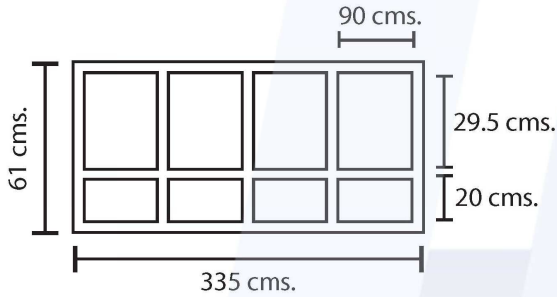


# SELLO DE ANDEN TIPO SHELTER

Para vano con medidas de 8' por 10'

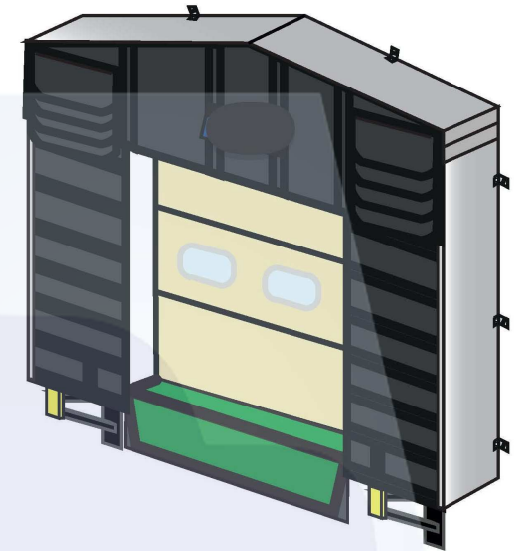
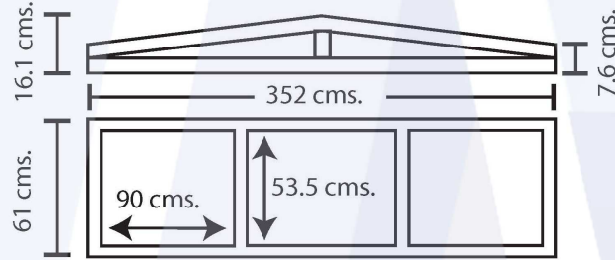
## Estructura pierna

Fabricada con PTR galvanizado de 1.5" cal. 14

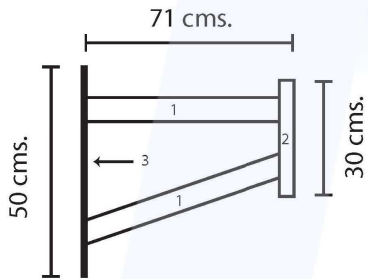


## Estructura cabezal

Fabricada con PTR galvanizado de 1.5" cal. 14



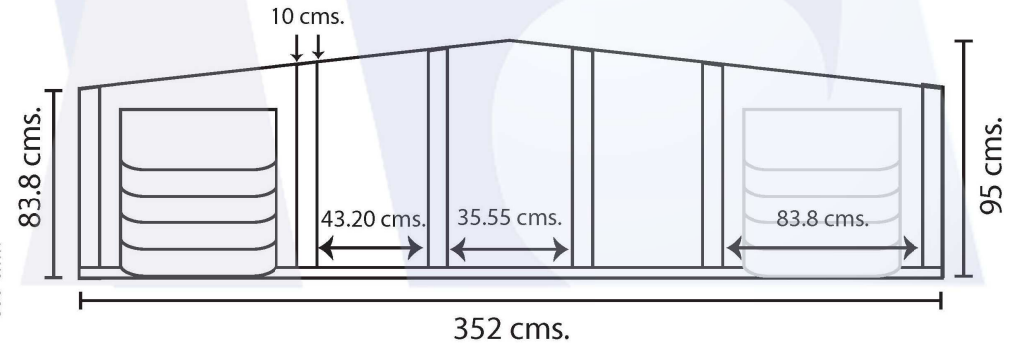
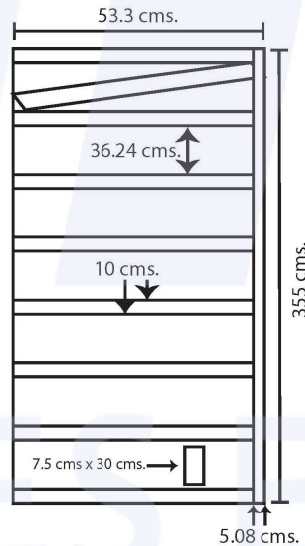
## Tope de Shelter



- ① Ptr 3" X2" bco.
- ② Canal de 4"
- ③ Placa de 15 cms de ancho cal. 3/16

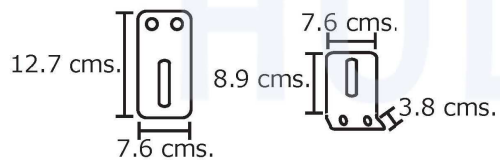
## CARAS FRONTALES DEL SHELTER

Fabricados con lona negra mate de 30 onzas



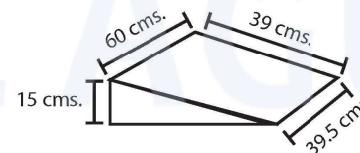
## Herrajes

Galvanizados cal. 14



## Colchón inferior para pierna

Fabricado con lona y espuma



## Flap cabezal

40 cms.

